

BIXBIT

archi 01

design: **studioblik***

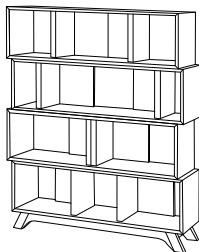
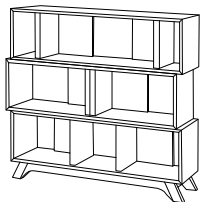
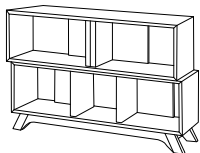
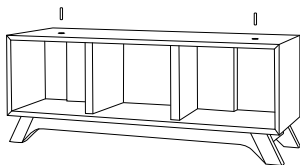
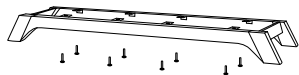
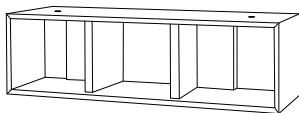
Kuba Blimel, Jan Loba

pudełko zawiera: moduły, podstawa, zestaw śrub, zestaw kołków, mini-śrubokręt

+ Archi 01, modułowy regał wymaga montażu. Zaczynij od złączenia stelaża z dolnym modulem, jak na rysunku po prawej stronie.

+ Łączenie modułów jest naprawdę łatwe - po prostu umieść dwa kołki w otworach na górnej ścianie i wpasuj w nie kolejny moduł.

+ Pamiętaj - tylko jeden moduł nie ma otworów w górnej ścianie - jego miejsce jest na szczycie mebla.



www.bixbit.com

Użytkowanie i konserwacja mebli

- + Używaj mebli zgodnie z ich przeznaczeniem.
- + Pamiętaj o wypoziomowaniu mebli. To zapewni ich odpowiednią stabilność.
- + Chroń swoje meble przed szkodliwym wpływem warunków atmosferycznych. Używaj ich tylko w wnętrzach, w temperaturze od 15-30°C i wilgotności od 40 - 70%.
- + Nie ustawiaj mebli bezpośrednio przy źródłach ciepła.
- + Nie wystawiaj mebli na bezpośrednie działanie słońca - ich kolor może ulec zmianie.
- + Dbaj o swoje meble. Konserwuj je tylko środkami do tego przeznaczonymi. Unikaj zwłaszcza środków silnie chemicznych, ścierających, zawierających chlor itp. Mebel odkurzaj czystą i suchą szmatką. Przy większych zabrudzeniach używaj miękkiej, zwilżonej szmatki z dodatkiem łagodnego środka przeznaczonego do czyszczenia mebli. Po zakończonym czyszczeniu niezwłocznie przetrzyj mebel suchą szmatką.
- + Brak konserwacji może doprowadzić do trwałych zabrudzeń. W szczególności dotyczy to jasnych mebli.
- + Unikaj nadmiernego przeciążania mebla.

